


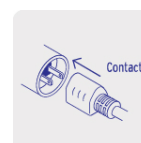


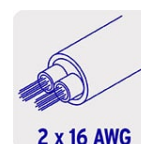
VOLTECK



CÓDIGO: 40191 CLAVE: ER-15X16S

Extensión eléctrica uso rudo 15 m 2x16 AWG para 1 clavija

- Diseñada especialmente con un solo contacto para conectar máquinas como desbrozadoras, motosierras y sopladoras



Motosierra

Sopladora

Desbrozadora

Certificaciones y garantías

- Cumple la norma: NOM-003-SCFI



Especificaciones

Largo	15 m
Calibre	16 AWG
Corriente	13 A
Temperatura de operación	60 °C
Empaque individual	Porta extensión
Inner	4
Master	12
Pallet	192

País de origen

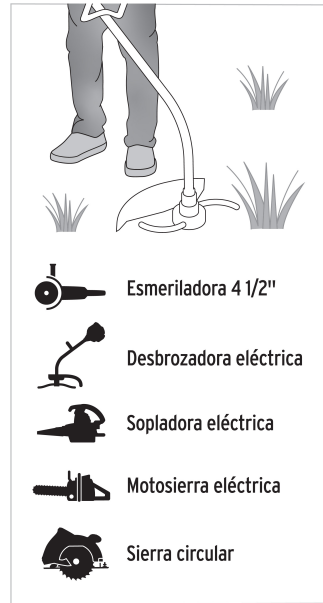
Fabricado en México bajo las estrictas especificaciones de GRUPO TRUPER

Imágenes complementarias

Uso rudo



Aplicaciones

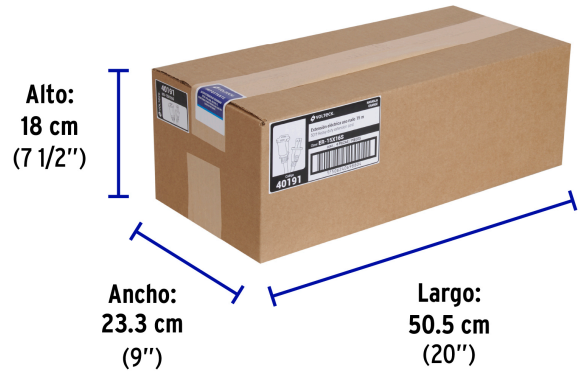


EMPAQUE INDIVIDUAL



Peso: 1.4 kg (3 lb)

EMPAQUE INNER



Contiene: 4 piezas

Peso: 5.98 kg (13.2 lb)

Imágenes complementarias

EMPAQUE MASTER

