

VOLTECK LAIT



CÓDIGO: 46959 CLAVE: SUB-903L

Luminario suburbano solar LED 40 W
6500 K con control remoto

- **Ahorra hasta 90%** en el consumo de energía
- Cuerpo y pantalla de policarbonato
- Celda solar que funciona también como sensor de luz
- Soporte de acero para ajustar luminario
- LED integrado y control remoto

Certificaciones y garantías

- Cumple la norma: NOM-003-SCFI-2014



Especificaciones

Potencia	40 W
Flujo luminoso	3,000 lm (60%), 3,800 lm (80%), 4,500 lm (100%)
Temperatura de color	6,500 K / Luz de día
Tiempo de vida	35,000 h
Grado IP	65
Tiempo de uso continuo	9 h
Tiempo de carga	8 h
Ángulo y distancia de detección	160° / 8.5 m
Altura de instalación	3 a 6 m


Especificaciones

Dimensiones (largo x fondo)	62 x 29 cm
Empaque individual	Caja
Inner	1
Master	2
Pallet	30

País de origen

Fabricado en China bajo las estrictas especificaciones de GRUPO TRUPER


Imágenes complementarias



Imágenes complementarias




Ángulo y distancia de detección



Control remoto


Modos de iluminación



Alto



Medio



Bajo

Grado de protección (IP)



1ER. DÍGITO: PROTECCIÓN CONTRA SÓLIDOS	2DO. DÍGITO: PROTECCIÓN CONTRA LÍQUIDOS
0 Sin protección	0 Sin protección
1 Protección contra objetos de diámetro superior a 50 mm	1 Protección contra goteo vertical o condensación
2 Protección contra objetos de diámetro superior a 12 mm	2 Protección contra goteo con una inclinación de 15 grados
3 Protección contra objetos con diámetro superior a 2.5 mm	3 Protección contra goteo con una inclinación de 60 grados
4 Protección contra objetos con diámetro superior a 1 mm	4 Protección contra salpicaduras de gotas en todas direcciones
5 Protegido contra ingreso limitado de polvo	5 Protección contra chorros de agua a baja presión
6 Totalmente protegido contra el polvo	6 Protección contra potentes y continuos chorros de agua
	7 Protección contra inmersiones temporales
	8 Protección contra inmersiones prolongadas o permanentes

Imágenes complementarias

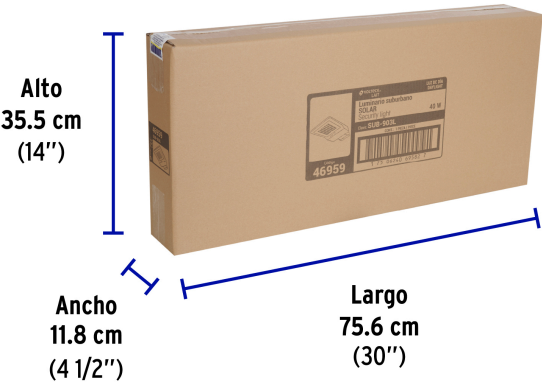


EMPAQUE INDIVIDUAL



Peso: 5.54 kg (12.2 lb)

EMPAQUE INNER



Contiene: 1 piezas

Peso: 6.02 kg (13.3 lb)

EMPAQUE MASTER



Contiene: 2 inner (2 piezas)

Peso: 12.76 kg (28 lb)

Imágenes complementarias

