

VOLTECK LAIT



CÓDIGO: 46956 CLAVE: SUB-900L

Luminario suburbano solar LED 4 W 6500 K con sensor de luz

- **Ahorra hasta 90%** en el consumo de energía
- Cuerpo y pantalla de policarbonato
- Celda solar que funciona también como sensor de luz
- Brazo de acero en L
- LED integrado



Certificaciones y garantías

- Cumple la norma: NOM-003-SCFI-2014



Especificaciones

| | |
|---------------------------------|----------------------|
| Potencia | 4 W |
| Flujo luminoso | 650 lm |
| Tiempo de vida | 35,000 h |
| Temperatura de color | 6,500 K / Luz de día |
| Altura de instalación | 3 m |
| Tiempo de carga | 8 h |
| Tiempo de uso continuo | 12 h |
| Ángulo y distancia de detección | 160° / 3.5 m |
| Grado IP | 65 |
| Dimensiones (largo x ancho) | 23 cm x 14 cm |
| Empaque individual | Caja |
| Inner | 2 |
| Máster | 24 |
| Pallet | 384 |

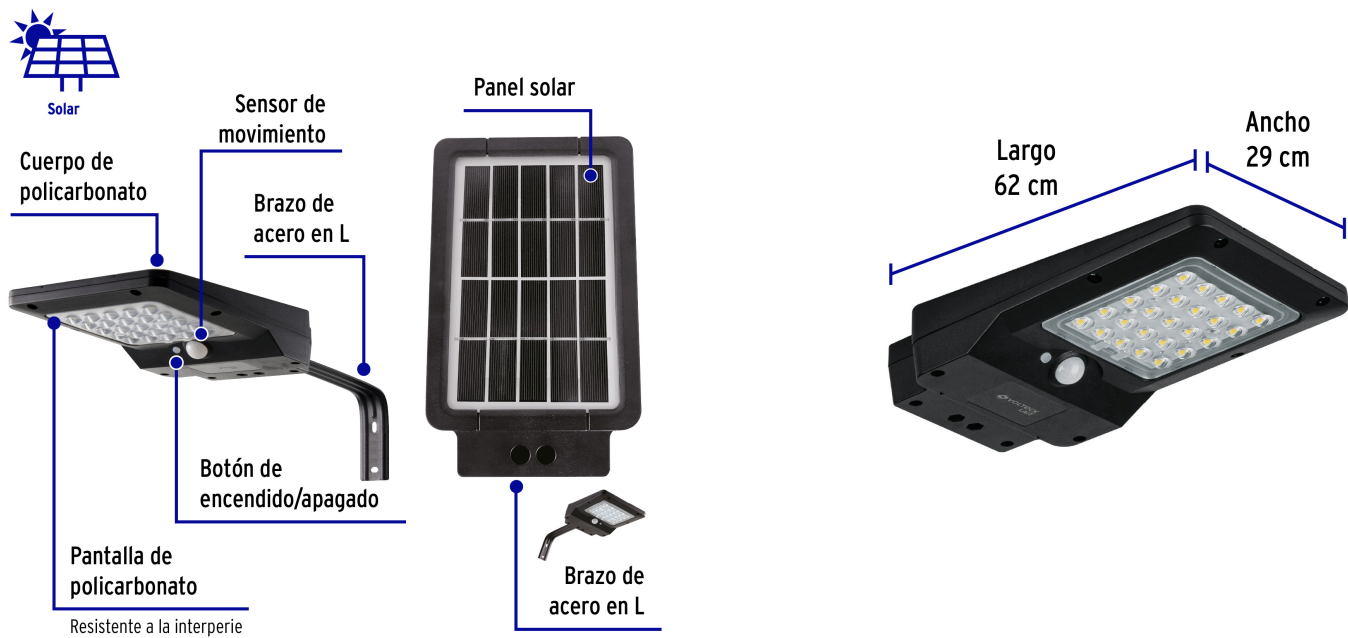
País de origen

Fabricado en China bajo las estrictas especificaciones de GRUPO TRUPER

Incluye


Tornillería

Imágenes complementarias

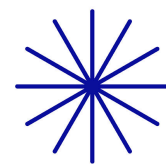


Ángulo y distancia de detección

Modos de iluminación



Alto



Bajo

Imágenes complementarias

Grado de protección (IP)



| 1ER. DÍGITO: PROTECCIÓN CONTRA SÓLIDOS | 2DO. DÍGITO: PROTECCIÓN CONTRA LÍQUIDOS |
|--|--|
| 0 Sin protección | 0 Sin protección |
| 1 Protección contra objetos de diámetro superior a 50 mm | 1 Protección contra goteo vertical o condensación |
| 2 Protección contra objetos de diámetro superior a 12 mm | 2 Protección contra goteo con una inclinación de 15 grados |
| 3 Protección contra objetos con diámetro superior a 2.5 mm | 3 Protección contra goteo con una inclinación de 60 grados |
| 4 Protección contra objetos con diámetro superior a 1 mm | 4 Protección contra salpicaduras de gotas en todas direcciones |
| 5 Protegido contra ingreso limitado de polvo | 5 Protección contra chorros de agua a baja presión |
| 6 Totalmente protegido contra el polvo | 6 Protección contra potentes y continuos chorros de agua |
| | 7 Protección contra inmersiones temporales |
| | 8 Protección contra inmersiones prolongadas o permanentes |



EMPAQUE INDIVIDUAL



EMPAQUE INNER



Imágenes complementarias

EMPAQUE MASTER



Contiene: 12 inner (24 piezas)

Peso: 20.14 kg (44.4 lb)