




CÓDIGO: 103741 CLAVE: SME-10S

Sierra de mesa 10", 2-1/2 HP (1900 W), TRUPER

- Mesa de trabajo fabricada en aluminio
- Guía paralela para cortes precisos y guía de inglete
- Incluye disco de carburo de tungsteno de 40 dientes



Certificaciones y garantías

- Cumple la norma: NOM-003-SCFI



Especificaciones

Potencia	2 1/2 HP (1,900 W)
Velocidad	4,800 rpm
Capacidad máxima de corte a 90° / 45°	3 3/8" (8.5 cm) / 2 1/2" (6.5 cm)
Capacidad máxima de corte izquierda / derecha	12 5/8" (32 cm) 24 5/8" (62.5 cm)
Eje	5/8" (16 mm)
Disco para madera	Diámetro 10" 40 dientes
Escala para inglete	45° izquierda y derecha
Tensión / Frecuencia	127 V / 60 Hz
Consumo	15 A
Largo de cable	3.2 m
Ciclo de trabajo	30 minutos de trabajo por 15 minutos de descanso. Máximo diario: 6 horas
Dimensiones (Base x Alto x Fondo)	58 cm x 30 cm x 54 cm
Peso	16 kg
Empaque individual	Caja

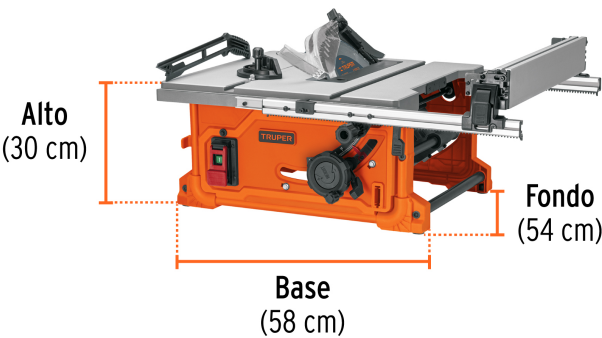
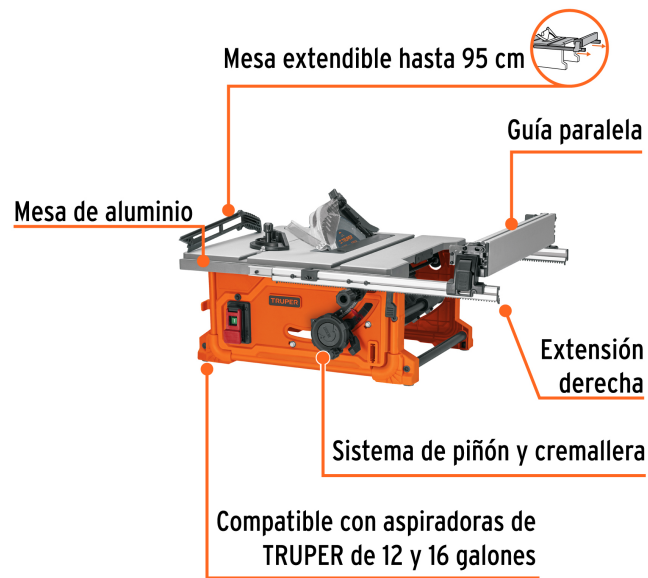
País de origen

Fabricado en China bajo las estrictas especificaciones de GRUPO TRUPER

Incluye

- Disco de carburo de tungsteno de 40 dientes
- Llaves
- Guía paralela
- Guía de inglete
- Trinquetes contra golpe
- Barra de empuje

Imágenes complementarias



Imágenes complementarias

