



CÓDIGO: 12463 CLAVE: SINA-12

Sierra de inglete para corte en madera y aluminio 12"

- Brazo para mayor capacidad de corte 89 mm x 171 mm (0° Inglete y bisel)
- Gatillo con seguro que evita arranques accidentales
- Guarda protectora retráctil transparente
- Seguro del eje para un rápido y fácil cambio de disco
- Incluye disco sierra para aluminio

Certificaciones y garantías



Especificaciones

Potencia	1,900 W / 2 1/2 HP
Tensión / Frecuencia	127 V / 60 Hz
Consumo	15 A
Velocidad	4,500 r/min
Disco para aluminio	Diámetro 12", 100 dientes
Corte en inglete	0° a 45° Izquierda / Derecha
Corte en bisel izquierdo	0° a 45°
Ciclo de trabajo	50 minutos de trabajo por 20 minutos de descanso. Máximo diario 6 horas
Peso	18.5 kg
Empaque individual	Caja

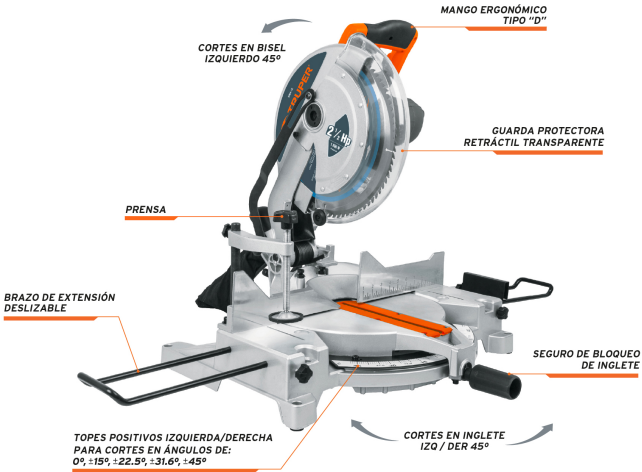
Incluye

Disco para aluminio con 100 dientes de carburo de tungsteno
Llave hexagonal
Prensa

Incluye

- Bolsa recolectora de polvo
- Barras de extensión

Imágenes complementarias











Cortes en bisel izquierdo 45°



Cortes en inglete ± 45°

Dientes alternos tipo trapecio y plano
Disco para aluminio 100 dientes

Capacidades máximas de corte

Angulo de inglete / Angulo de bisel		Angulo de inglete / Angulo de bisel	
 	0° - 0°	 	0° - 45°
	Ancho x Alto 89 mm x 171 mm		Ancho x Alto 89 mm x 121 mm
 	45° - 0°	 	45° - 45°
	Ancho x Alto 54 mm x 171 mm		Ancho x Alto 45 mm x 127 mm

