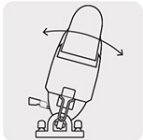




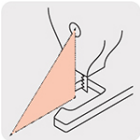
CÓDIGO: 16674    CLAVE: CALA-A2

Sierra caladora, profesional, 710 W

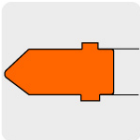
- Motor de 710 W, montado sobre balero de bolas para mayor vida útil y mejor desempeño
- Regulador de velocidad variable 6 niveles
- Acción pendular 4 posiciones para cortes rápidos
- Luz LED, para iluminar el área de trabajo
- Botón de uso continuo



Cortes a 15°, 30° y 45° por ambos lados



Láser auxiliar para guía de corte



Zanco tipo "T"

Certificaciones y garantías



Especificaciones

Potencia	710 W
Tensión / Frecuencia	127 V / 60 Hz
Consumo	5.6 A
Velocidad variable	0 - 3000 cpm
Zanco de segueta	Tipo "T"
Cortes a inglete	15°, 30°, 45° por ambos lados
Capacidad corte madera	80 mm
Capacidad corte acero	10 mm
Ciclo de trabajo	30 minutos de trabajo por 15 minutos de descanso. Máximo diario 3 horas
Peso	2.5 kg
Empaque individual	Caja

Incluye

- 3 Seguetas
- Guía Paralela

Incluye

- Llave Allen
- Adaptador para aspiradora

Imágenes complementarias

