



CÓDIGO: 20589 CLAVE: P-316P

Podadora con motor a gasolina de 3 HP,
16" de corte, PRETUL

- Motor de fácil arranque, incluso en zonas de gran altitud o baja temperatura
- Altura ajustable de corte de 3 posiciones
- Sistema de triturado y descarga lateral
- Totalmente ensamblada
- Antes de arrancar, agregar aceite para motor de 4 tiempos en el depósito
- Incluye aceite semi-sintético de 473 ml, brinda mejor desempeño y vida útil a su podadora
- Ruedas de polipropileno
- Menor altura de carcasa para un corte más al ras

HECHO
EN MÉXICO

Uso profesional
ligero

Plegable para su
fácil
almacenamiento

Certificaciones y garantías



| Especificaciones | |
|---|--|
| Cilindrada | 99 cc |
| Potencia | 3 HP (2,237 W) |
| Capacidad de corte | 16" (40 cm) |
| Capacidad del tanque | 0.75 L |
| Rango de altura de corte (Dependiendo del grosor y humedad del pasto) | 1 1/8" - 2 3/4" (29 mm - 70 mm) |
| Diámetro de ruedas delanteras / traseras | 7" / 7" |
| Ciclo de trabajo | 50 minutos de descanso por cada tanque consumido. Máximo Diario 6 horas |
| Peso | 14 kg |
| Empaque individual | Caja |
| Inner | 1 |

Especificaciones

Pallet

4

País de origen


Fabricado en México bajo las estrictas especificaciones de GRUPO TRUPER

Refacciones y/o accesorios disponibles en catálogo (no incluidos)


| Código | Clave | Descripción |
|--------|-------------|--|
| 20591 | LLP-7-316 | Ensamble rueda y llanta,7" para P-316P, PRETUL |
| 20592 | CU-P-316 | Cuchilla repuesto para podadora P-316P, PRETUL |
| 20593 | AD-CU-P-316 | Adaptador de cuchillas para P-316P, PRETUL |
| 20594 | FA-POD-316 | Filtro de aire para podadora P-316P, PRETUL |
| 22699 | CB-POD-03 | Carburador para podadora a gasolina P-316P, PRETUL |

Imágenes complementarias


RECOMENDACIONES PARA CORTE DE CÉSPED




Para tener un césped saludable córtelo con frecuencia y nunca podes más de **1/3 de la longitud del pasto**.



Corte cuando la hierba esté seca, con la hierba húmeda las hojas tienden a pegarse entre sí, dejando un corte desigual.



Limpie el interior de la plataforma / carcasa después de cada uso.
Un flujo de aire óptimo debajo de la podadora reduce el arrastre de la cuchilla permitiendo un corte más limpio.



Afile o sustituya las cuchillas.
Las cuchillas desafiladas desgarran en lugar de cortar.



Imágenes complementarias

EMPAQUE INDIVIDUAL

