

TRUPER



CÓDIGO: 10252 CLAVE: CAT-50FF

### Carretilla 5.5 ft<sup>3</sup> Imponchable, bastidor tubular, TRUPER

- Llanta imponchable suave y ligera de poliuretano con rin 3 aspas, brinda mejor amortiguamiento en terrenos irregulares y mayor estabilidad
- Concha de lámina espesor 0.9 mm
- Bastidor tubular calibre 16 (1.5 mm) con grips antiderrapantes
- Soportes de uso pesado, mayor estabilidad en cualquier tipo de superficie
- Tacón estabilizador



#### Certificaciones y garantías

- Excede la norma: Especific. Federal: KKK-W-291f

#### Especificaciones

Capacidad (Copeteada / Ras)	5.5 ft <sup>3</sup> (156 L) / 2.8 ft <sup>3</sup> (80 L)
Medidas de la concha	27" (69 cm) x 36 1/2" (93 cm) x 11" (28 cm)
Medidas de llanta	4" (10 cm) x 16" (40 cm)
Resistencia de carga	580 kg
Puente con doble tornillo	Calibre 19 (1 mm)
Soporte y tacón	Calibre 15 (1.7 mm)
Inner	1
Pallet	50


**País de origen****Fabricado en México bajo las estrictas especificaciones de GRUPO TRUPER****Refacciones**

<b>Código</b>	<b>Clave</b>	<b>Descripción</b>
11089	PAL-CA	Juego de 2 palancas para cambio de llanta de carretilla
11229	RN-X13	Llanta completa impondable 13-1/2", incluye eje y baleros
11876	J-CH	Chumaceras para carretillas de 1 llanta EXPERT/TRUPER/PRETUL
11880	TB-45/50	Bastidor tubular calibre 16 para carretillas TRUPER
11882	SL-45/50/60	2 soportes calibre 15 para carretillas TRUPER
11884	JSD-45/50/60	2 tirantes calibre 15 para carretillas TRUPER y EXPERT
11886	RT	Puente 580 kg para carretillas TRUPER
11896	CO-50	Concha metálica para carretillas CAT-50FF y CAT-50ND, TRUPER
19658	RN-X	Llanta completa impondable 16", incluye eje y baleros
100153	EST-45/50/60	2 estabilizadores calibre 15 p/carretillas TRUPER y EXPERT
100154	JT-TUB	Tornillería, chumaceras y eje p/carretillas TRUPER y EXPERT

**Imágenes complementarias**



**Nuevo tacón estabilizador con sujeción para descarga**  
Calibre 15 (1.7 mm espesor)



**SopORTE**  
Calibre 15 (1.7 mm espesor)



**Puente**  
Calibre 19 (1 mm espesor)  
Doble tornillo



**Grips antiderrapantes**

**Imponchables**

- Llanta suave y ligera de poliuretano de larga duración
- Facilita el acarreo y reduce la fatiga



**CARRETIILLAS TUBULARES CON BASTIDOR DE 3 PIEZAS TRUPER**



- Fácil armado
- Ensamble reforzado de doble pared que proporciona mayor resistencia en la zona de carga
- No requiere tornillería adicional




**VENTAJAS**

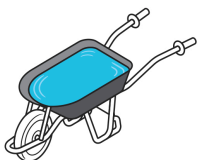
- **Optimiza** el espacio que ocupan las carretillas en almacenes o transportes
- **Facilita** su manejo y traslado
- **Agiliza** el movimiento de estos materiales en almacenes

Imágenes complementarias

Capacidad



Sólidos 5.5 ft<sup>3</sup> (156 L)



Líquidos 2.8 ft<sup>3</sup> (80 L)



EMPAQUE INDIVIDUAL



Contenido	Medidas: Alto x Ancho x Largo	Peso
Concha	27.6 cm (10.9") x 68.5 cm (27") x 93.2 cm (36.7")	5.87 kg (13 lb)
Bastidores	12.6 cm (5") x 3.2 cm (1.3") x 137.8 cm (54.3")	3.21 kg (7 lb)
Caja	17.8 cm (7") x 39.8 cm (15.7") x 45 cm (17.7")	8.02 kg (17.7 lb)