

CÓDIGO: 49282    CLAVE: MP-050

Mezcladora 4" lavabo, ABS, cuello curvo, hexagonal, BASIC

- Cuerpo termoplástico de alta resistencia
- Cuello de acero inoxidable
- Cubierta y manerales de ABS cromado que nunca se oxidan
- Cartucho cerámico de suave y fácil apertura
- Ideal para zonas costeras o de alta humedad



VIVIENDA ECOLÓGICA



DESDE BAJA PRESIÓN



TRICROMO Brillo y resistencia



AIREADOR Ahorro y suavidad



1/4 de vuelta



BAJA EN PLOMO Protege tu salud



Distancia entre taladros



Cartucho cerámico 90° (CARCE-9)

Certificaciones y garantías

- Cumple la norma NMX-C-415-ONNCCE



Especificaciones

Acabado	Cromo
Distancia entre taladros	4"
Presión de trabajo	0.25 kgf/cm² a 1 kgf/cm²
Conexión roscable	1/2" - 14 NPSM
Dimensiones de la cubierta	12 cm x 17 cm x 7 cm
Peso	170 g
Empaque individual	Caja
Inner	2
Master	24
Pallet	576

Datos de Empaque (Medidas y pesos aproximados)

Empaque Individual	<b>Medidas:</b> Alto: 11.7 cm (4 1/2") Ancho: 7 cm (2 3/4") Largo: 18.5 cm (7 1/4") <b>Peso:</b> 0.28 kg (0.62 lb)
Inner	<b>Medidas:</b> Alto: 15 cm (6") Ancho: 12.2 cm (4 3/4") Largo: 19.3 cm (7 1/2") <b>Peso:</b> 0.58 kg (1.28 lb)
Master	<b>Medidas:</b> Alto: 51.5 cm (20 1/4") Ancho: 21.5 cm (8 1/2") Largo: 46.5 cm (18 1/4") <b>Peso:</b> 7.58 kg (16.71 lb)

País de origen

Fabricado en China bajo las estrictas especificaciones de GRUPO TRUPER

Refacciones y/o accesorios disponibles en catálogo (no incluidos)


Código	Clave	Descripción
49377	CR-050	Cuello curvo para mezcladora de lavabo, cromo, BASIC
49389	MMP-100	Juego de manerales hex de ABS p/lav-fregadero, cromo, BASIC
49417	CARCE-9	Bolsa con 2 cartuchos cerámicos para mezcladoras plásticas

Imágenes complementarias


Cuello de acero inoxidable

Manerales de ABS

Cubierta de ABS



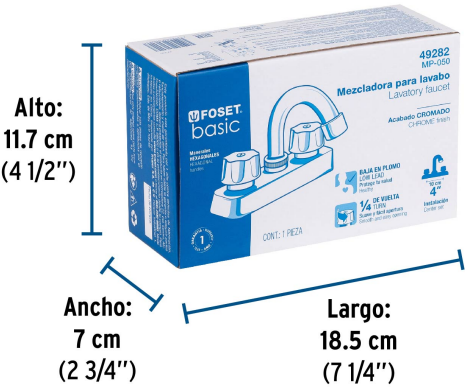
Altura (h)	kPa	Presión kgf/cm²	PSI
2.5 m	25	0.25	3.6
3 m	30	0.3	4.2
4 m	40	0.4	5.6



Imágenes complementarias



EMPAQUE INDIVIDUAL



Peso: 0.28 kg (0.62 lb)

EMPAQUE INNER



Contiene: 2 piezas

Peso: 0.58 kg (1.28 lb)

Imágenes complementarias

EMPAQUE MASTER



Contiene: 12 inner (24 piezas)

Peso: 7.58 kg (16.71 lb)