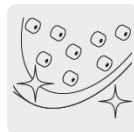


FOSET AERO

CÓDIGO: 49451 CLAVE: R-510

Regadera cuadrada 6", ABS, con brazo y chapetón, cromo, AERO

- Cabeza de ABS
- Brazo y chapetón de acero inoxidable
- Para mayor flujo de agua se puede retirar el reductor
- Chorro fijo y sensación de lluvia



Certificaciones y garantías

- Cumple la norma NOM-008-CONAGUA



Especificaciones

Ancho de la cabeza	6" (15 cm)
Acabado	Cromo
Presión de trabajo	0.25 kgf/cm ² a 6 kgf/cm ²
Conexión de entrada	1/2" - 14 NPT
Brazo de pared	30 cm
Diámetro del chapetón	57 mm
Empaque individual	Caja
Inner	2
Máster	12
Pallet	324

Datos de Empaque (Medidas y pesos aproximados)

Empaque Individual	Medidas: Alto: 15.2 cm (6") Ancho: 5 cm (2") Largo: 31 cm (12 1/4") Peso: 0.49 kg (1.08 lb)
Inner	Medidas: Alto: 11.2 cm (4 1/2") Ancho: 15.8 cm (6 1/4") Largo: 32 cm (12 1/2") Peso: 1.08 kg (2.38 lb)
Master	Medidas: Alto: 25 cm (9 3/4") Ancho: 34.5 cm (13 1/2") Largo: 49.3 cm (19 1/2") Peso: 7.3 kg (16.09 lb)

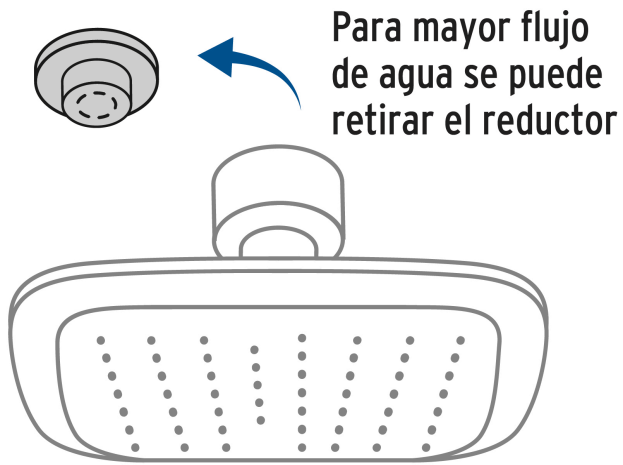
País de origen

Fabricado en China bajo las estrictas especificaciones de GRUPO TRUPER

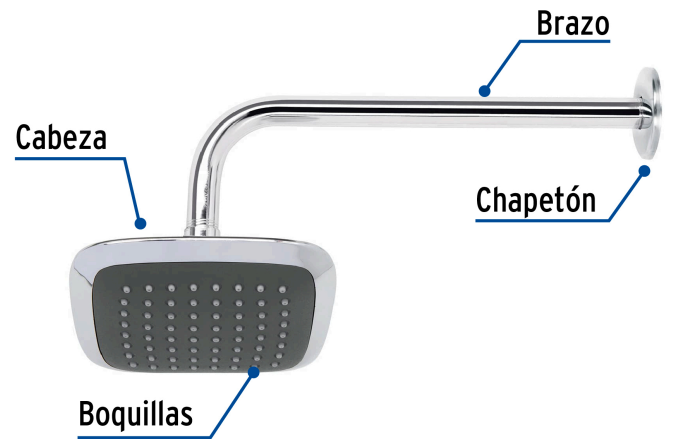
Refacciones

Código	Clave	Descripción
44506	BCH-600	Brazo recto con chapetón para regadera, 30 cm, cromo, FOSET
44507	BCH-610	Brazo y chapetón recto de repuesto para regadera, FOSET AQUA
44508	BCH-720	Brazo tipo gancho y chapetón para regadera, 50 cm, AERO
49454	R-510S	Regadera cuadrada 6", ABS, sin brazo, cromo, AERO

Imágenes complementarias




Altura (h)	Presión		
	kPa	kgf / cm ²	PSI
2 m	20	0.2	2.8
3 m	30	0.3	4.2
4 m	40	0.4	5.6



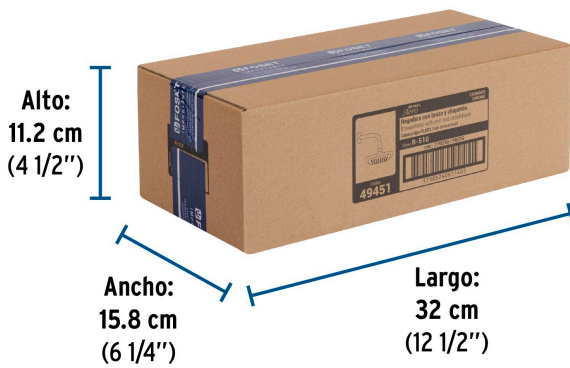
Imágenes complementarias

EMPAQUE INDIVIDUAL



Peso: 0.49 kg (1.08 lb)

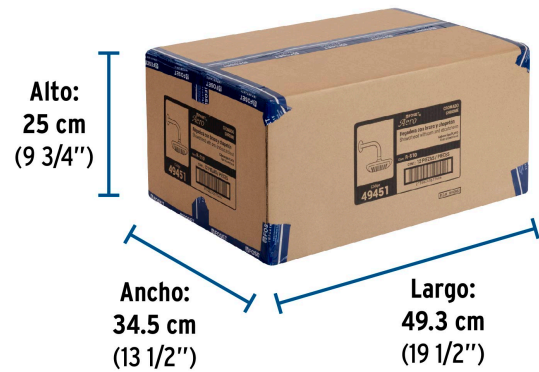
EMPAQUE INNER



Contiene: 2 piezas

Peso: 1.08 kg (2.38 lb)

EMPAQUE MASTER



Contiene: 6 inner (12 piezas)

Peso: 7.3 kg (16.09 lb)