


FOSET ELEMENT



CÓDIGO: 45576 CLAVE: R-206N

Regadera satín 6" plato redondo, con brazo, FOSET ELEMENT

- Cabeza de latón para máxima duración
- Incluye brazo de 30 cm de pared y chapetón de latón
- Para mayor flujo de agua se puede retirar el reductor



Certificaciones y garantías

- Cumple la norma NOM-008-CONAGUA



Especificaciones

Diámetro de la cabeza	6" (15 cm)
Acabado	Satín (PVD)
Presión de trabajo	0.25 kgf/cm ² a 6 kgf/cm ²
Conexión de entrada	1/2" - 14 NPT
Brazo de pared	30 cm
Diámetro del chapetón	58 mm
Empaque individual	Caja
Inner	1
Master	4
Pallet	180

País de origen

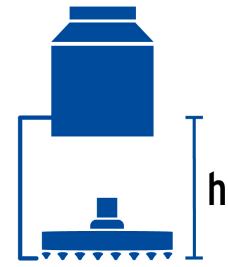
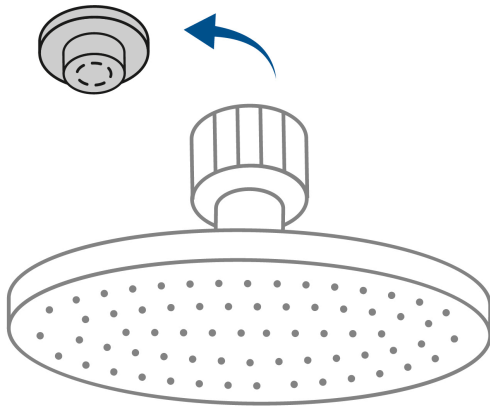
Fabricado en China bajo las estrictas especificaciones de GRUPO TRUPER

Refacciones

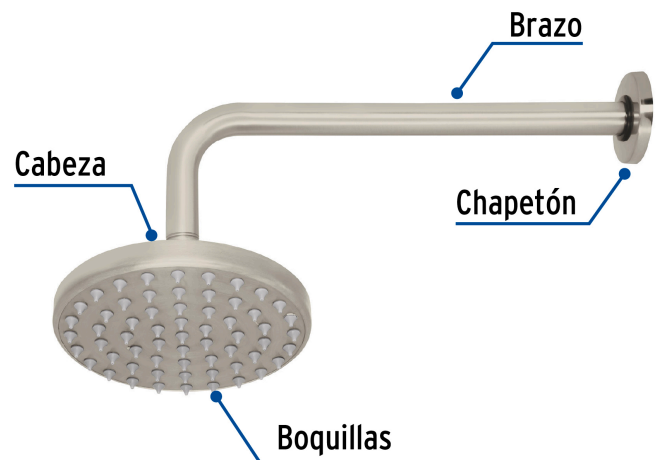
Código	Clave	Descripción
44509	BCH-720N	Brazo y chapetón tipo gancho para regadera, 50 cm, satinado
45582	R-206SN	Regadera satin 6" plato redondo, sin brazo, FOSET ELEMENT
45588	BCH-700N	Brazo y chapetón para regadera, 30 cm, satin, ELEMENT
45589	BCH-710N	Brazo y chapetón para regadera techo, satin, ELEMENT

Imágenes complementarias

Para mayor flujo de agua se puede retirar el reductor



Altura (h)	Presión		
	kPa	kgf / cm ²	PSI
2 m	20	0.2	2.8
3 m	30	0.3	4.2
4 m	40	0.4	5.6



Imágenes complementarias



EMPAQUE INNER



Contiene: 1 piezas

Peso: 0.95 kg (2 lb)

EMPAQUE MASTER



Contiene: 4 inner (4 piezas)

Peso: 4.28 kg (9.4 lb)