

CÓDIGO: 49335 CLAVE: CE-207

Césped 1-1/4" c/contra, tapón y cadena, latón cromo,p/lavabo

- Cuerpo y tubos de latón para máxima duración
- Chapetón de acero inoxidable
- Contra con tubo de 1 1/4", tapón y cadena
- Contra con tapón, cadena y rebosadero
- Para lavabos con rebosadero



Certificaciones y garantías



Especificaciones

Acabado	Cromo
Alto	10 1/4" (260 mm)
Largo	11 1/4" (285 mm)
Diámetro de tubo	1 1/4" (32 mm)
Peso	285 g
Empaque individual	Caja
Inner	2
Master	24
Pallet	432

Datos de Empaque (Medidas y pesos aproximados)

Empaque Individual	Medidas: Alto: 14 cm (5 1/2") Ancho: 5.6 cm (2 1/4") Largo: 26.8 cm (10 1/2") Peso: 0.39 kg (0.86 lb)
Inner	Medidas: Alto: 15 cm (6") Ancho: 12.3 cm (4 3/4") Largo: 27.3 cm (10 3/4") Peso: 0.84 kg (1.85 lb)

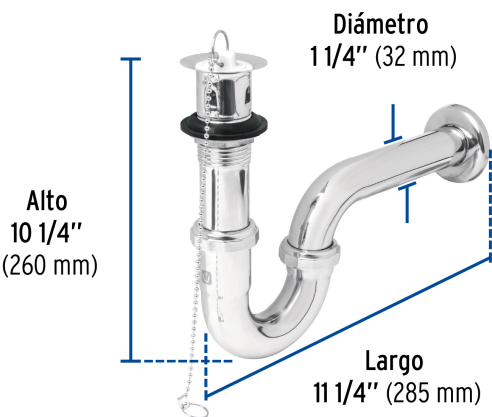
Datos de Empaque (Medidas y pesos aproximados)

Master **Medidas:** Alto: 32.5 cm (12 3/4") Ancho: 39.5 cm (15 1/2") Largo: 56 cm (22") **Peso:** 10.98 kg (24.21 lb)

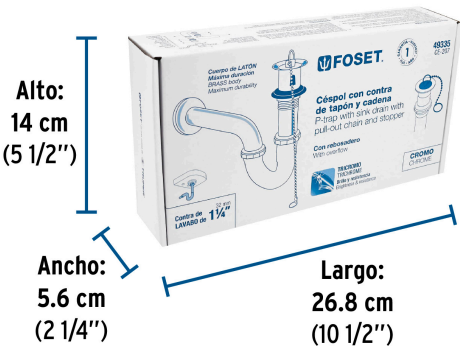
País de origen

Fabricado en China bajo las estrictas especificaciones de GRUPO TRUPER

Imágenes complementarias



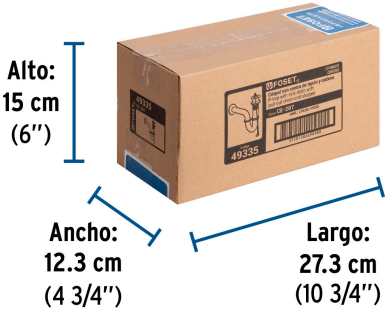
EMPAQUE INDIVIDUAL



Peso: 0.39 kg (0.86 lb)

Imágenes complementarias

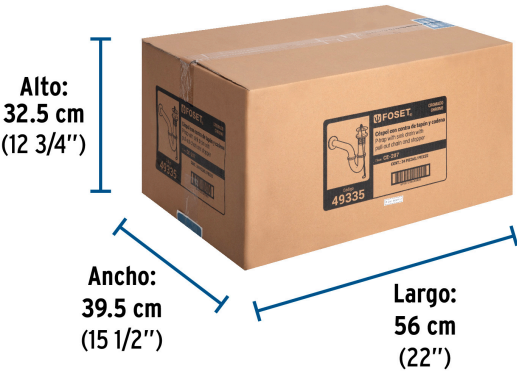
EMPAQUE INNER



Contiene: 2 piezas

Peso: 0.84 kg (1.85 lb)

EMPAQUE MASTER



Contiene: 12 inner (24 piezas)

Peso: 10.98 kg (24.21 lb)