



CÓDIGO: 43463 CLAVE: CEPO-31E

Cerradura tipo esfera para entrada, cromo mate, HERMEX

- Cerrojo con llave al exterior, sin botón al interior
- Mecanismo cilíndrico con cilindro de latón sólido
- Perilla y escudo de acero inoxidable, acabado cromo mate
- Para colocación en puertas con espesor de 1-1/4" a 1-3/4" (32 a 45 mm)

Entrada

400,000
Cierre y apertura

x2
Llave tradicional

Certificaciones y garantías



Especificaciones

Función (instalación)	Entrada
Acabado	Cromo mate
Perilla	Acero inoxidable
Escudo	Acero inoxidable
Ciclos (cierre y apertura)	400 000
Espesor de puerta	1-1/4" a 1-3/4" (32 a 45 mm)
Backset (Distancia al centro)	60 mm
Dimensiones (diámetro de chapetón x largo)	65 x 170 mm
Dimensiones de perilla (largo x diámetro)	37.5 x 51 mm
Empaque individual	Blíster
Inner	3
Master	12
Pallet	432

País de origen

Fabricado en China bajo las estrictas especificaciones de GRUPO TRUPER

Incluye

2 Llaves tradicionales (Para hacer duplicados utilice la forja E109A)

Picaporte


Contra

Tornillería para su instalación

Plantilla

Imágenes complementarias

Mecanismo cilíndrico



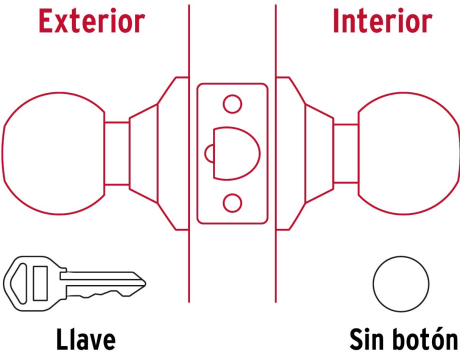
Picaporte metálico

Cilindro de latón sólido

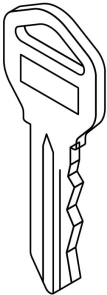
Imágenes complementarias

Entrada

Llave al exterior, sin botón al interior.
Picaporte de seguridad.
La perilla exterior sólo abre con llave.




Seguridad Standard



Llave Tradicional

Utilizan llaves planas, las muescas que descifran la combinación se encuentran únicamente en la parte superior.



EMPAQUE INDIVIDUAL

Alto:
24.8 cm
(10")



Largo:
15.2 cm
(6")

Peso: 0.56 kg (1.2 lb)

Imágenes complementarias

EMPAQUE INNER



Contiene: 3 piezas

Peso: 1.76 kg (3.9 lb)

EMPAQUE MASTER



Contiene: 4 inner (12 piezas)

Peso: 7.6 kg (16.8 lb)

