



CÓDIGO: 43489    CLAVE: CS-95I

Cerradura sobreponer, puerta corrediza, instala-fácil, izq.

- Cilindro de latón sólido con 5 pernos
- Cilindro exterior integrado que facilita su instalación
- Cerrojo tipo mordaza
- Cerrojo tipo mordaza
- Con placa metálica soldable
- Para colocación en puertas metálicas o de madera con espesor hasta de 1-1/2" (38 mm)



Certificaciones y garantías



Especificaciones

Modelo	Izquierda
Espesor de puerta	Hasta 38 mm
Tipo de puerta	Corredizas y abatibles
Empaque individual	Caja
Pallet	432
Inner	2
Master	24

País de origen

Fabricado en China bajo las estrictas especificaciones de GRUPO TRUPER

Incluye

- 2 Llaves tradicionales (Para hacer duplicados utilice la forja Y55)
- Tornillos

**Incluye**

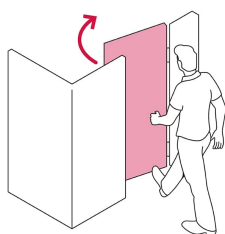
Chapetón

Placa soldable

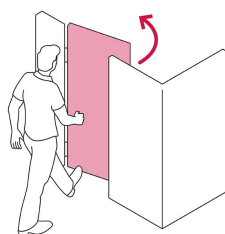
Plantilla

**Imágenes complementarias****Apertura de las puertas**

A las puertas se les denomina derecha o izquierda de acuerdo al lado hacia el cual abren, existen cerraduras para **puertas derechas** y para **puertas izquierdas**, para evitar que la cerradura quede de cabeza.



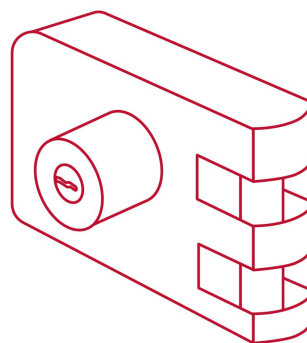
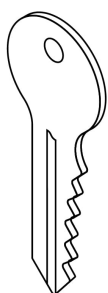
DERECHA




IZQUIERDA

**De sobreponer****Instala fácil:**

El cilindro exterior se encuentra ensamblado a la cerradura, lo que permite instalar la cerradura sin realizar ningún ajuste.

**Seguridad Standard****Llave Tradicional**

Utilizan llaves planas, las muescas que descifran la combinación se encuentran únicamente en la parte superior.

Cilindro de latón

Imágenes complementarias

EMPAQUE INDIVIDUAL



Peso: 0.92 kg (2 lb)

EMPAQUE INNER



Contiene: 2 piezas

Peso: 1.92 kg (4.2 lb)

EMPAQUE MASTER



Contiene: 12 inner (24 piezas)

Peso: 23.46 kg (51.7 lb)

