



CÓDIGO: 43493    CLAVE: CS-65D

Cerradura sobreponer, puerta corrediza, clásica, derecha

- Cilindro de latón sólido con 5 pernos
- Cilindro exterior ajustable
- Con placa metálica soldable
- Para colocación en puertas metálicas o de madera con espesor hasta de 2-3/8" (60 mm)



Certificaciones y garantías



Especificaciones

Modelo	Derecha
Espesor de puerta	Hasta 60 mm
Tipo de puerta	Corredizas y abatibles
Empaque individual	Caja
Pallet	648
Inner	2
Master	24

País de origen

Fabricado en China bajo las estrictas especificaciones de GRUPO TRUPER

Incluye

- 2 Llaves tradicionales (Para hacer duplicados utilice la forja Y55)
- Tornillos

**Incluye**

Chapetón

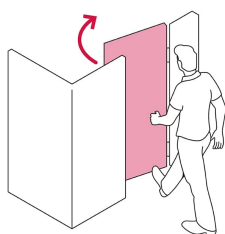
Placa metálica soldable

Plantilla

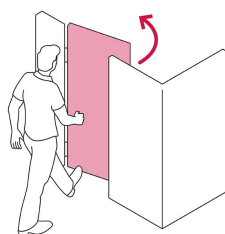
**Imágenes complementarias**

## Apertura de las puertas

A las puertas se les denomina derecha o izquierda de acuerdo al lado hacia el cual abren, existen cerraduras para **puertas derechas** y para **puertas izquierdas**, para evitar que la cerradura quede de cabeza.



DERECHA

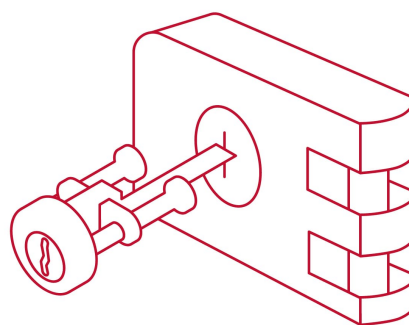


IZQUIERDA

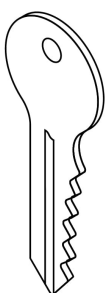
## De sobreponer

**Clásica:**

El cilindro exterior se encuentra separado del cuerpo de la cerradura, para que el cerrajero pueda cortar la "espiga" de acuerdo al espesor de la puerta.




## Seguridad Standard



### Llave Tradicional

Utilizan llaves planas, las muescas que descifran la combinación se encuentran únicamente en la parte superior.

Cilindro de latón

Imágenes complementarias

EMPAQUE INDIVIDUAL



Peso: 1.33 kg (2.9 lb)

EMPAQUE INNER



Contiene: 2 piezas

Peso: 2.72 kg (6 lb)

EMPAQUE MASTER



Contiene: 12 inner (24 piezas)

Peso: 33.22 kg (73.2 lb)

