



CÓDIGO: 43588    CLAVE: CS-75DC

Cerradura sobreponer der instala-fácil, cromada, tradicional

- Cilindro de latón sólido con 5 pernos
- Cilindro exterior integrado que facilita su instalación
- Para colocación de puertas metálicas o de madera con espesor hasta de 1-1/2" (40 mm)
- Botón de seguridad



Certificaciones y garantías



Especificaciones

Modelo	Derecha
Espesor de puerta	Hasta 40 mm
Tipo de puerta	Para puertas abatibles
Empaque individual	Caja
Pallet	648
Inner	3
Master	24

País de origen

Fabricado en China bajo las estrictas especificaciones de GRUPO TRUPER

Incluye

- 2 Llaves tradicionales (Para hacer duplicados utilice la forja Y55)
- Tornillos

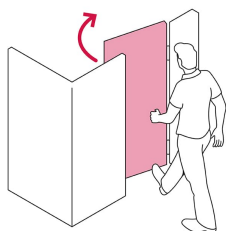
**Incluye**

Chapetón

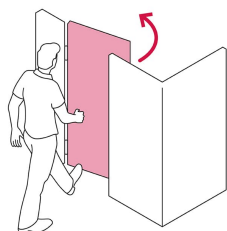
Plantilla

**Imágenes complementarias****Apertura de las puertas**

A las puertas se les denomina derecha o izquierda de acuerdo al lado hacia el cual abren, existen cerraduras para **puertas derechas** y para **puertas izquierdas**, para evitar que la cerradura quede de cabeza.



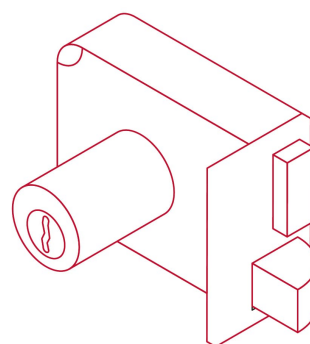
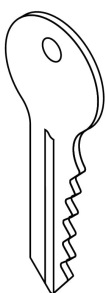
DERECHA




IZQUIERDA

**De sobreponer****Instala fácil:**


El cilindro exterior se encuentra ensamblado a la cerradura, lo que permite instalar la cerradura sin realizar ningún ajuste.

**Seguridad Standard****Llave Tradicional**


Utilizan llaves planas, las muescas que descifran la combinación se encuentran únicamente en la parte superior.



Imágenes complementarias



EMPAQUE INDIVIDUAL



Peso: 0.82 kg (1.8 lb)

EMPAQUE INNER



Contiene: 3 piezas

Peso: 2.52 kg (5.6 lb)

EMPAQUE MASTER



Contiene: 8 inner (24 piezas)

Peso: 20.82 kg (45.9 lb)

## Imágenes complementarias

