



CÓDIGO: 48048 CLAVE: ER-15X16

Extensión eléctrica de uso rudo 15 m
2x16 AWG, VOLTECK

- Cubierta de PVC resistente a la propagación de la flama
- 3 Contactos polarizados
- Su diseño permite conectar clavijas aterrizadas
- Uso en interiores



Certificaciones y garantías

- Cumple la norma: NOM-003-SCFI



Especificaciones

Empaque individual	Porta extensión
Color	Naranja
Largo	15 m
Calibre	16 AWG
Tensión / Frecuencia	127 V / 60 Hz
Corriente	13 A
Potencia	1,650 W
Temperatura máxima de operación	60 °C
Inner	4
Master	12
Pallet	192

Datos de Empaque (Medidas y pesos aproximados)

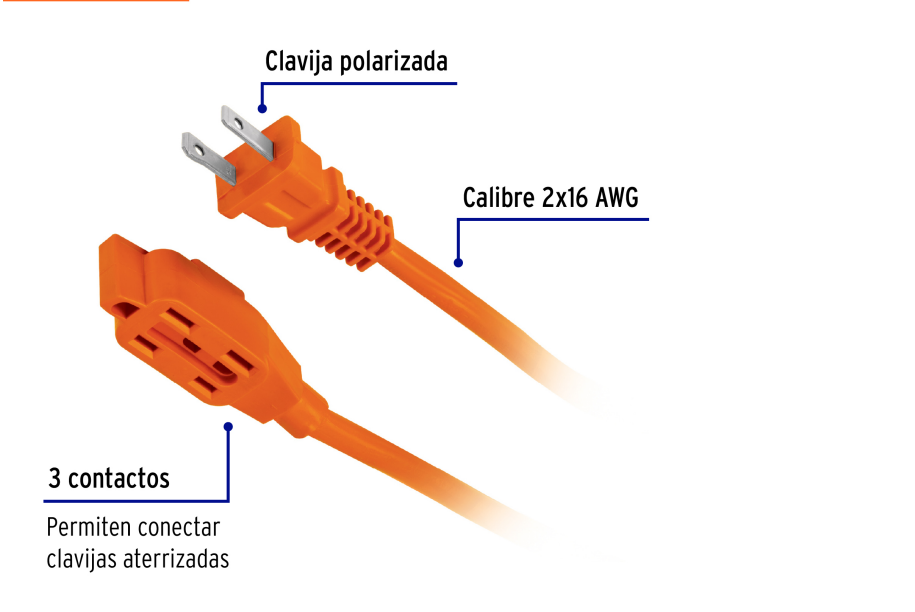
Empaque Individual	Medidas: Alto: 11.3 cm (4 1/2") Ancho: 14.4 cm (5 3/4") Largo: 50.5 cm (20") Peso: 1.36 kg (3.00 lb)
Inner	Medidas: Alto: 17.7 cm (7") Ancho: 23 cm (9") Largo: 50.2 cm (19 3/4") Peso: 5.84 kg (12.87 lb)
Master	Medidas: Alto: 55 cm (21 3/4") Ancho: 25 cm (9 3/4") Largo: 52.5 cm (20 3/4") Peso: 18.18 kg (40.08 lb)

País de origen

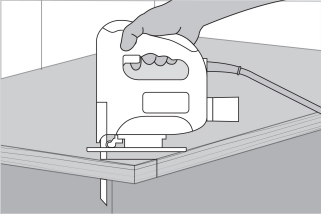
Fabricado en México bajo las estrictas especificaciones de GRUPO TRUPER






Imágenes complementarias

Uso rudo



Aplicaciones



-  Sierra caladora
-  Lijadora roto orbital
-  Herramienta rotativa
-  Lámpara de taller
-  Pistola eléctrica para pintar

Imágenes complementarias



EMPAQUE INDIVIDUAL



Peso: 1.36 kg (3.00 lb)

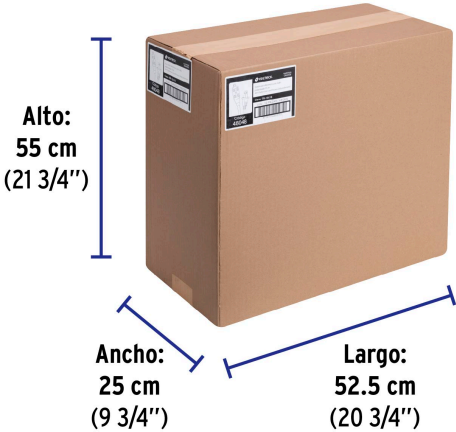
EMPAQUE INNER



Contiene: 4 piezas

Peso: 5.84 kg (12.87 lb)

EMPAQUE MASTER



Contiene: 3 inner (12 piezas)

Peso: 18.18 kg (40.08 lb)